realme Buds Air 5 Pro

Dare to Leap.

EN

1 Влизане в режим на сдвояване

Натиснете и задържете за 3 секунди, за да сдвоите.

EN EN

2 Свързване на слушалки

• Свързване на Android телефон

Включете Bluetooth на телефона си. Отворете кутията за зареждане на слушалките и я поставете до телефона си. След това следвайте екранните инструкции на Google Quick Pair на екрана.

• Свързване на телефон със система, различна от Android

Включете Bluetooth на телефона си. Отворете кутията за зареждане на слушалките и я поставете до телефона си. Изберете „realme Buds Air 5 Pro" от списъка с наличните Bluetooth устройства, свързани с телефона.

• Как да премахнете слушалките

Натиснете главния бутон на слушалките с палеца си, след това натиснете показалеца си и ще дръжите на слушалките в докоснато („докоснато") докато чуете „изключено Bluetooth" звук.

• Фабрично нулиране

Поставете слушалките в кутията за зареждане и отворете капака на кутията, натиснете и задържете физическия бутон за 10 секунди, докато светлинният индикатор мига последователно в бяло и червено, след които слушалките ще се върнат към фабричните настройки.

EN EN

3 Използване на слушалки

Можете да изберете най-подходящия размер накрайници за уши. (Размер M инсталиран по подразбиране)

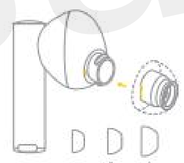

EN EN

4 Сензорно управление

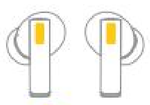

Зона на допир

Докоснете два пъти, за да пускате или поставете на пауза музика, да отговаряте или да прекратите повикване

Докоснете три пъти, за да преминете напред

Натиснете и задържете от дясно страна за 2 секунди, за да превключите между режимите за контрол на шума или да отмените входящи повиквания.

5 realme връзка

Можете да изпробвате други функции в приложението realme Link.

EN EN

6 Преглед и съдържание на опаковката

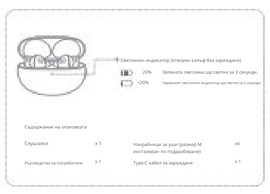

Съдържание на опаковката

Слушалки	x 1	Накрайници за уши (размер M инсталиран по подразбиране)	x6
Ръководство за потребителя	x 1	Type-C кабел за зареждане	x 1

EN EN

7 Основни параметри

Име на продукта	realme Buds Air 5 Pro
Име на модела	RMA2120
Bluetooth версия	Bluetooth 5.3
Bluetooth протокол	HFP/A2DP/AVRCP
Bluetooth кодиране	SBC, AAC, LDAC
Интерфейс за зареждане	Type C
Живот на акумулатора (изключено умение)	Приблизително 10 часа. (изключено) Приблизително 40 часа. (използване с случаи на зареждане)
Време на зареждане на устройството	Приблизително 2 часа.
Bluetooth комуникационно разстояние	10m
Работна честота	2402 до 2480 MHz
Максимално ниво на мощност	< 10dBm

Дистрибутор
Sunnysoft s.r.o
Kovanecká 2390/1
190 00 Прага
Чешка република
www.sunnysoft.cz

© Sunnysoft s.r.o., distributor

www.sunnysoft.cz