www.sunnysoft.cz

realme Buds Air 5 Pro

Dare to Leap.

HU

1 Belépés a párosí tási módba

Nyomja meg és tartsa lenyomva 3 másodpercig a párosí táshoz.

HU

2 Fejhallgató csatlakoztatása

- **Android telefon csatlakoztatása**

  Kapcsolja be a Bluetooth-t a telefonon. Nyissa ki a header szakaszt, és válassza a realme-mely. Érintsd lányszer a felugró ablakban. Indít Google Quick Pair utánt tálalva.

- **Telefon csatlakoztatása Androidról eltérő rendszerrel**

  Kapcsolja be a Bluetooth funkciót a telefonon. Nyissa ki a header szakaszt, és válassza ki a realme-mely. Ha az alapbeállítás szerint az Bluetooth-hívás csak, kattintsa meg az csatlakoztatni realme Buds Air 5 Pro.

- **A fejhallgató eltávolítása**

  Nyomja meg hosszan a fejhallgató fejét, majd nyomja a mutatóujját a fejhallgató sárokhoz, és vegye le a fejhallgatót mindkét ujjával felfelé, kivéve a fülből.

- **Gyári visszaállítás**

  Helyezze a headbeat a töltő tokba és nyissa le a tok fedését, nyomja meg és tartsa lenyomva a funkciógombot 10 másodpercig, amíg a jelző fény fehérre fordul és utána nem villog, ekkor a headbeat visszaáll a gyári beállításokra.

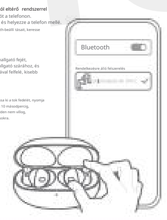

HU

3 Fejhallgató használata

Kiválasztharta a legmeghelelő bb méretű fülkugót. (Alapértelmezés szerint M-es méret van telepí tve)

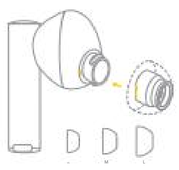

HU

4 Érintésvezérlés

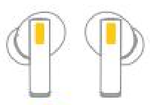

Érintse meg a terü letet

Koppintson duplán a zene lejátszásához vagy szü netelésához, hí vás fogadásához vagy befejezéséhez

Koppintson háromszor az elő reugrálhat

Nyomja meg és tartsa lenyomva mindkét oldalon 2 másodpercig a zajszabályozási módok közötti váltáshoz vagy a bejövő hí vások elutasí tásához. hí vás

HU

5 realme Link

Kipróbálhat más funkciókat a realme Link alkalmazásban.

HU

6 Áttekintés és a csomag tartalma

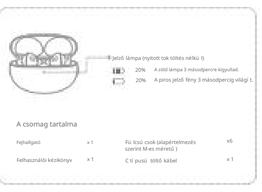

A csomag tartalma

Fejhallgató	x 1	Fü lcsö csok (alapértelmezés szerint M-es méretü)	x6
Felhasználói kézikönyv	x 1	C ö pusö töltö kábel	x 1

HU

7 Alapvető paraméterek

Termék neve	realme Buds Air 5 Pro
Modell neve	RMA2120
Bluetooth verzió	Bluetooth 5.3
Bluetooth protokoll	HFP/A2DP/AVRCP
Bluetooth kódolás	SBC, AAC, LDAC
Töltő csatlakozó	C ö pusö
Zenei akkumulátor élettartama (Normál mód)	Körü lbelü l 10 óra. (fejhallgató) Körü lbelü l 40 óra. (töltő tokkal használható)
A teljesü lés töltési idője	Körü lbelü l 2 óra.
Bluetooth kommunikációs távolság	10 m
Mű ködési gyakoriság	2402-2480 MHz
Maximális teljesí tményszint	< 15dBm

Forgalmazó
Sunnysoft s.r.o.
Kovanecká 2390/1a
190 00 Prága 9
Cseh Köztársaság
www.sunnysoft.cz

© Sunnysoft s.r.o., distributor