

PŘENOSNÝ TEPLOMET/RADIÁTOR VHODNÝ NA STŮL 600 W



Uživatelský manuál

Před prvním použitím, si prosím pečlivě přečtěte uvedený manuál. Manuál si ponechte pro pozdější referenci.

Funkce

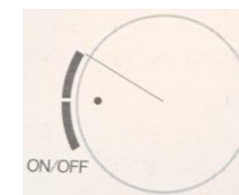
1. Vytříbený design
2. Rychlé zahřívání v rámci 3 s
3. Tlačítka a rotační tlačítko
4. Vysoká efektivita a šetření energie
5. Proti hořlavý materiál
6. Bezpečnostní ochrana
7. Ohřev a chladnutí v nastavení
8. Nastavení rychlosti
9. Automatické vypnutí v případě pádu

Popis

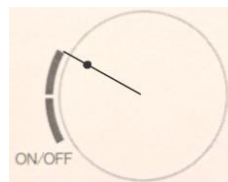
1. Rukojeť
2. Drátěná síťka (pozor, je horká!)
3. Základna
4. Rychlost
5. Rotace
6. Tlačítko zapnout/vypnout/ohřev/chlazení

Tlačítka

1. Rotační tlačítko: ve chvíli, kdy s kolečkem otočíte, zazní zvuk.
Ohřev: otočte do pozice ohřev a zařízení začne ohřívat. Pozor, části zařízení a okolí se začne ohřívat. K ochlazení vnitřní části bude zařízení vyfukovat vzduch o pokojové teplotě a za 1 min po vypnutí odpojí napájení.



Ochlazení: otočte do pozice chlazení a zařízení začne chladit. K ochlazení vnitřní části bude zařízení vyfukovat vzduch o pokojové teplotě a za 1 minutu po vypnutí odpojí napájení.



Otáčivé tlačítko: stiskněte tlačítko, zařízení se začne otáčet dopředu a dozadu v úhlu přibližně 30°.



Tlačítko rychlosti: 2 úrovně foukání, vysoká úroveň po zapnutí zařízení, stiskněte tlačítko a nastavte pomalou úroveň (v cyklu).

Bezpečnostní upozornění

Ochrana vnitřní teploty: pokud je vnitřní teplota vyšší než 70 °C, zařízení přestane ohřívat, dokud se teplota nesníží na 40 °C. Zařízení se automaticky vypne, pokud vnitřní teplota překročí 70 °C třikrát po sobě. Zařízení chrání vnitřní část tím, že zastaví ohřev, jakmile je teplota vnitřní části kolem PTC keramické topné fólie vyšší než 80 °C. Zařízení chrání PTC keramickou topnou fólii tím, že zastaví ohřev, jakmile je teplota vyšší než 260 °C. Zařízení přestane topit, po dobu 1 min bude foukat vzduch o pokojové teplotě. Pokud zařízení spadne, odpojí se automaticky napájení.

Specifikace

Název: Vnitřní ohřívač/topení
Výkon: 600 W
Rozměr: 13,6*13,6*20,6 cm
Napájecí kabel: 1,5 m
Materiál: ABS + PBT
Vstup: AC 220 V 50 Hz/AC 110 V 60 Hz

Poznámka:

Zařízení nerozebírejte ani s ním nikterak nevhodně nemanipulujte. Jinak hrozí riziko poranění nebo poškození zařízení. Vyhledejte servisní pracoviště.

Zařízení napájejte podle uvedených specifikací. Jinak hrozí riziko poranění a požáru.

Zařízení nikterak nemodifikujte a nepředělávejte. Jinak hrozí riziko poranění nebo poškození zařízení.

Ve chvíli, kdy zařízení běží, nedotýkejte se ho a nečistěte ho.

K čištění nepoužívejte rozpouštěla, korosivní detergenty a jiné kapaliny.

Chraňte zařízení před vodou. K očištění použijte pouze suchý hadřík.

Zařízení není hračka. Chraňte před dětmi mladšími 16 let. Skladujte mimo dosah dětí. Jinak hrozí riziko poranění nebo poškození zařízení.

Distributor

Sunnysoft s.r.o.
Kovanecká 2390/1a
190 00 Praha 9
Česká republika
www.sunnysoft.cz

TRAGBAR
THERMOMETER/HEIZKÖRPER
GEEIGNET FÜR DEN TISCH
600 W



Benutzerhandbuch

Bitte lesen Sie dieses Handbuch vor der ersten Verwendung sorgfältig durch.
Bewahren Sie das Handbuch zum späteren Nachschlagen auf.

Funktion

1. Raffiniertes Design
2. Schnelles Aufheizen innerhalb von 3 Sekunden
3. Tasten und Drehknopf
4. Hohe Effizienz und Energieeinsparung
5. Nicht entflammables Material
6. Sicherheitsschutz
7. Heizen und Kühlen in den Einstellungen
8. Geschwindigkeitseinstellung
9. Automatische Abschaltung im Falle eines Sturzes

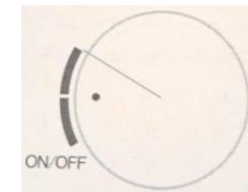
Beschreibung

1. Griff
2. Drahtgeflecht (Vorsicht, heiß!)
3. Basis
4. Geschwindigkeit
5. Drehung
6. Ein/Aus/Heizen/Kühlen-Taste

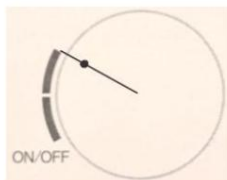
Schaltflächen

1. Drehknopf: Wenn Sie das Rad drehen, ertönt ein Ton.

Heizen: Drehen Sie auf die Heizposition und das Gerät beginnt zu heizen. Vorsicht, Teile des Gerätes und die Umgebung beginnen sich zu erhitzen. Um das Innere zu kühlen, Das Gerät bläst Luft mit Raumtemperatur und trennt die Stromversorgung 1 Minute nach dem Ausschalten.



Kühlen: Drehen Sie in die Kühlposition und das Gerät beginnt zu kühlen. Um den Innenraum zu kühlen, bläst das Gerät Luft mit Raumtemperatur und unterbricht 1 Minute nach dem Ausschalten die Stromzufuhr.



Drehknopf: Drücken Sie den Knopf, das Gerät beginnt sich zu drehen in einem Winkel von etwa 30° nach vorne und hinten.



Geschwindigkeitstaste: 2 Blasstufen, hohe Stufe nach dem Einschalten des Geräts, durch Drücken der Taste wird auf langsame Stufe (im Zyklus) eingestellt.

Sicherheitshinweis

Innentemperaturschutz: Wenn die Innentemperatur über 70 °C liegt, stoppt das Gerät die Heizung, bis die Temperatur auf 40 °C sinkt. Das Gerät schaltet sich automatisch ab, wenn die Innentemperatur dreimal hintereinander 70 °C überschreitet.

Das Gerät schützt das Innenteil, indem es die Heizung stoppt, sobald die Temperatur des Innenteils um die PTC-Keramikheizfolie herum über 80 °C liegt.

Das Gerät schützt die PTC-Keramik-Heizfolie, indem es die Heizung stoppt, sobald die Temperatur über 260 °C liegt.

Das Gerät stoppt den Heizvorgang und bläst 1 Minute lang Luft mit Raumtemperatur. Sollte das Gerät herunterfallen, wird die Stromzufuhr automatisch unterbrochen.

Technische Daten

Name: Innenraumheizung/Heizung

Leistung: 600 W

Größe: 13,6 * 13,6 * 20,6 cm

Stromkabel: 1,5 m

Material: ABS + PBT

Eingang: AC 220 V 50 Hz/AC 110 V 60 Hz

Notiz:

Zerlegen Sie das Gerät nicht und nehmen Sie keine Manipulationen daran vor. Andernfalls besteht die Gefahr von Verletzungen oder Schäden am Gerät. Finden Sie ein Servicecenter.

Versorgen Sie das Gerät gemäß den aufgeführten Spezifikationen mit Strom. Andernfalls besteht Verletzungs- und Brandgefahr.

Modifizieren oder verändern Sie das Gerät in keiner Weise. Andernfalls besteht die Gefahr von Verletzungen oder Schäden am Gerät.

Berühren oder reinigen Sie das Gerät nicht während des Betriebs.

Verwenden Sie zur Reinigung keine Lösungsmittel, ätzenden Reinigungsmittel oder andere Flüssigkeiten.

Schützen Sie das Gerät vor Wasser. Verwenden Sie zur Reinigung nur ein trockenes Tuch.

Das Gerät ist kein Spielzeug. Außerhalb der Reichweite von Kindern unter 16 Jahren aufbewahren. Außerhalb der Reichweite von Kindern aufbewahren. Andernfalls besteht die Gefahr von Verletzungen oder Schäden am Gerät.

Verteiler

Sunnysoft sro

Kovanecka 2390/1a

190 00 Prag 9

Tschechische Republik

www.sunnysoft.cz

HORDOZHATÓ HŐMÉRŐ/RADIÁTOR ASZTALRA ALKALMAS

600 W



Felhasználói kézikönyv

Első használat előtt kérjük, figyelmesen olvassa el ezt a kézikönyvet.
Őrizze meg a kézikönyvet későbbi felhasználás céljából.

Funkció

1. Kifinomult dizájn
2. Gyors felmelegedés 3 másodpercen belül
3. Gombok és forgatógomb
4. Nagy hatékonyság és energiatakarékosság
5. Gyúlékony anyag
6. Biztonsági védelem
7. Fűtés és hűtés a környezetben
8. Sebességbeállítás
9. Automatikus kikapcsolás esés esetén


Leírás

1. Fogantyú
2. Drótháló (vigyázz, forró!)
3. Alap
4. Sebesség
5. Forgatás
6. Be/Ki/Fűtés/Hűtés gomb

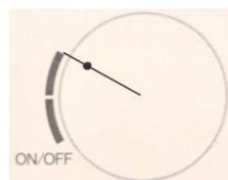
Gombok

1. Forgatógomb: a kerék elforgatásakor hang hallható.

Melegítés: fordítsa fűtés állásba, és a készülék elkezdi melegedni. Legyen óvatos, a készülék egyes részei és a környező terület elkezdhet felmelegedni. A belső rész hűtéséhez, A készülék szobahőmérsékletű levegőt fúj, és kikapcsolás után 1 perccel lekapcsolja az áramellátást.



Hűtés: fordítsa hűtés állásba, és a készülék elkezdi hűlni. A belső tér lehűtése érdekében a készülék szobahőmérsékletű levegőt fűj, és a kikapcsolás után 1 perccel kikapcsolja az áramellátást.



Forgógomb: nyomja meg a gombot, a készülék forogni kezd előre és hátra körülbelül 30°-os szögben.



Sebesség gomb: 2 fűjési szint, bekapcsolás után magas fokozat, a gomb megnyomásával lassú fokozatra állíthatja (ciklusban).

Biztonsági figyelmeztetés

Belső hőmérsékletvédelem: ha a belső hőmérséklet meghaladja a 70°C-ot, a készülék leállítja a fűtést, amíg a hőmérséklet 40°C-ra nem csökken. A készülék automatikusan kikapcsol, ha a belső hőmérséklet háromszor egymás után meghaladja a 70°C-ot. A készülék a belső alkatrészt úgy védi, hogy leállítja a fűtést, amint a PTC kerámia fűtőfólia körüli belső alkatrész hőmérséklete meghaladja a 80°C-ot. A készülék a PTC kerámia fűtőfóliát úgy védi, hogy leállítja a fűtést, amint a hőmérséklet meghaladja a 260°C-ot. A készülék leállítja a fűtést, és 1 perccig szobahőmérsékletű levegőt fűj. Ha a készülék leesik, az áramellátás automatikusan megszakad.

Specifikációk

Név: Belső fűtőberendezés/fűtés

Teljesítmény: 600 W

Méret: 13,6 * 13,6 * 20,6 cm

Tápkábel: 1,5 m

Anyag: ABS + PBT

Bemenet: AC 220V 50Hz/AC 110V 60Hz

Jegyzet:

Ne szerelje szét a készüléket, és semmilyen módon ne módosítsa. Ellenkező esetben sérülés vagy a készülék károsodásának veszélye áll fenn. Keressen egy szervizközpontot.

Csatlakoztassa a készüléket a feltüntetett specifikációknak megfelelően. Ellenkező esetben sérülés- és tűzveszély áll fenn.

Semmilyen módon ne módosítsa vagy alakítsa át a készüléket. Ellenkező esetben sérülés vagy a készülék károsodásának veszélye áll fenn.

Működés közben ne érintse meg és ne tisztítsa a készüléket.

Ne használjon oldószereket, maró hatású tisztítószeret vagy más folyadékokat a tisztításhoz.

Óvja a készüléket a víztől. Tisztításhoz csak száraz kendőt használjon.

A készülék nem játék. 16 év alatti gyermekektől elzárva tartandó. Gyermekektől elzárva tartandó. Ellenkező esetben sérülés vagy a készülék károsodásának veszélye áll fenn.

Elosztó

Sunnysoft sro

Kovanecka 2390/1a

190 00 Prága 9

Cseh Köztársaság

www.sunnysoft.cz

ПРЕНОСИМО
ТЕРМОМЕТЪР/РАДИАТОР
ПОДХОДЯЩО ЗА МАСАТА

600W



Ръководство за потребителя

Преди първа употреба, моля, прочетете внимателно това ръководство.
Запазете ръководството за бъдещи справки.

Функция

1. Изискан дизайн
2. Бързо загряване в рамките на 3 секунди
3. Бутони и въртящ се бутон
4. Висока ефективност и енергоспестяване
5. Незапалим материал
6. Защита на сигурността
7. Отопление и охлаждане в настройките
8. Настройка на скоростта
9. Автоматично изключване в случай на падане

Описание

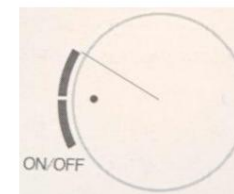
1. Дръжка
2. Телена мрежа (внимавайте, гореща е!)
3. База
4. Скорост
5. Ротация
6. Бутон Вкл./Изкл./Отопление/Охлаждане

Бутони

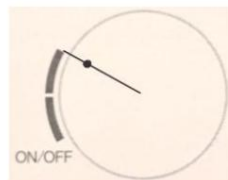
1. Въртящ се бутон: когато завъртите колелото, ще се чуе звук.

Отопление: завъртете в позиция за отопление и устройството ще започне да нагрява. Внимавайте, части от устройството и околната среда ще започнат да се нагряват. За да охладите вътрешната част,

Устройството ще духа въздух със стайна температура и ще изключи захранването 1 минута след изключването му.



Охлаждане: завъртете в позиция за охлаждане и устройството ще започне да се охлажда. За да охладите вътрешността, устройството ще духа въздух със стайна температура и ще изключи захранването 1 минута след изключване.



Бутон за въртене: натиснете бутона, устройството ще започне да се върти напред и назад под ъгъл от приблизително 30°.



Бутон за скорост: 2 нива на духане, високо ниво след включване на устройството, натиснете бутона, за да регулирате на бавно ниво (в цикъл).

Съобщение за безопасност

Защита от вътрешна температура: ако вътрешната температура е по-висока от 70°C, устройството ще спре да нагрява, докато температурата не падне до 40°C.

Устройството ще се изключи автоматично, ако вътрешната температура надвиши 70°C три пъти подред.

Устройството защитава вътрешната част, като спира нагряването, след като температурата на вътрешната част около PTC керамичното нагревателно фолио е по-висока от 80°C.

Устройството защитава PTC керамичното нагревателно фолио, като спира нагряването, след като температурата е по-висока от 260°C.

Устройството ще спре да нагрява и ще духа въздух със стайна температура в продължение на 1 минута. Ако устройството падне, захранването ще се изключи автоматично.

Спецификации

Име: Отоплител/отоплител за вътрешно пространство

Мощност: 600 W

Размер: 13,6*13,6*20,6 см

Захранващ кабел: 1,5 м

Материал: ABS + PBT

Вход: AC 220V 50Hz/AC 110V 60Hz

Забележка:

Не разглобявайте устройството и не го променяйте по никакъв начин. В противен случай съществува риск от нараняване или повреда на устройството. Намерете сервизен център.

Захранвайте устройството съгласно посочените спецификации. В противен случай съществува риск от нараняване и пожар.

Не модифицирайте и не променяйте устройството по никакъв начин. В противен случай съществува риск от нараняване или повреда на устройството.

Не докосвайте и не почиствайте устройството, докато то работи.

Не използвайте разтворители, корозивни препарати или други течности за почистване.

Пазете устройството от вода. Използвайте само суха кърпа за почистване.

Устройството не е играчка. Пазете далеч от деца под 16-годишна възраст. Съхранявайте на място, недостъпно за деца. В противен случай съществува риск от нараняване или повреда на устройството.

Дистрибутор

Сънисофт с.р.о.
Кованечка 2390/1а
190 00 Прага 9

Чехия

www.sunnysoft.cz

PORTABIL
TERMOMETRU/CALORIFIANT
POTRIVIT PENTRU MASĂ
600W



Manual de utilizare

Înainte de prima utilizare, vă rugăm să citiți cu atenție acest manual.
Păstrați manualul pentru referințe ulterioare.

Funcție

1. Design rafinat
2. Încălzire rapidă în 3 secunde
3. Butoane și buton rotativ
4. Eficiență ridicată și economie de energie
5. Material antiinflamabil
6. Protecție de securitate
7. Încălzire și răcire în setări
8. Setarea vitezei
9. Oprire automată în caz de cădere

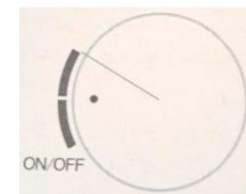
Descriere

1. Mâner
2. Plasă de sârmă (atenție, e fierbinte!)
3. Bază
4. Viteză
5. Rotație
6. Buton Pornit/Oprit/Încălzire/Răcire

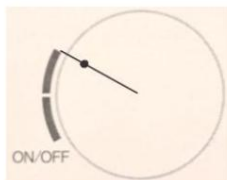
Butoane

1. Buton rotativ: când rotiți roțița, se va auzi un sunet.

Încălzire: rotiți în poziția de încălzire și dispozitivul va începe încălzirea. Atenție, anumite părți ale dispozitivului și zona înconjurătoare vor începe să se încălzească. Pentru a răci partea internă, Dispozitivul va sufla aer la temperatura camerei și va deconecta alimentarea la 1 minut după oprire.



Răcire: rotiți în poziția de răcire și dispozitivul va începe răcirea. Pentru a răci interiorul, dispozitivul va sufla aer la temperatura camerei și va întrerupe alimentarea la 1 minut după oprire.



Buton rotativ: apăsați butonul, dispozitivul va începe să se rotească înainte și înapoi la un unghi de aproximativ 30°.



Buton viteză: 2 niveluri de suflare, nivel ridicat după pornirea dispozitivului, apăsați butonul pentru a regla la nivel lent (în ciclu).

Notificare de siguranță

Protecție la temperatura internă: dacă temperatura internă este mai mare de 70°C, dispozitivul va opri încălzirea până când temperatura scade la 40°C. Dispozitivul se va opri automat dacă temperatura internă depășește 70°C de trei ori la rând.

Dispozitivul protejează partea internă prin oprirea încălzirii odată ce temperatura părții interne din jurul foliei ceramice de încălzire PTC depășește 80°C.

Dispozitivul protejează folia de încălzire ceramică PTC prin oprirea încălzirii odată ce temperatura depășește 260°C.

Dispozitivul se va opri din încălzire și va sufla aer la temperatura camerei timp de 1 minut.

Dacă dispozitivul cade, alimentarea cu energie electrică se va deconecta automat.

Specificații

Nume: Încălzitor/încălzitor interior

Putere: 600 W

Dimensiune: 13,6 * 13,6 * 20,6 cm

Cablu de alimentare: 1,5 m

Material: ABS + PBT

Intrare: CA 220V 50Hz / CA 110V 60Hz

Nota:

Nu dezamblați dispozitivul și nu îl modificați în niciun fel. În caz contrar, există riscul de vătămare corporală sau de deteriorare a dispozitivului. Găsiți un centru de service.

Alimentați dispozitivul conform specificațiilor enumerate. În caz contrar, există riscul de rănire și incendiu.

Nu modificați sau alterați dispozitivul în niciun fel. În caz contrar, există riscul de rănire sau de deteriorare a dispozitivului.

Nu atingeți și nu curățați dispozitivul în timp ce funcționează.

Nu folosiți solvenți, detergenți corozivi sau alte lichide pentru curățare.

Protejați dispozitivul de apă. Folosiți doar o cârpă uscată pentru curățare.

Aparatul nu este o jucărie. A nu se lăsa la îndemâna copiilor sub 16 ani. A nu se lăsa la

îndemâna copiilor. În caz contrar, există riscul de vătămare corporală sau de deteriorare a dispozitivului.

Distribuitor

Sunnysoft sro

Kovanecka 2390/1a

190 00 Praga 9

Republica Cehă

www.sunnysoft.cz

PRZENOŚNY TERMOMETR/GRZEJNIK ODPOWIEDNI NA STÓŁ 600 W



Instrukcja obsługi

Przed pierwszym użyciem prosimy o uważne przeczytanie niniejszej instrukcji. Zachowaj instrukcję do późniejszego wykorzystania.

Funkcje

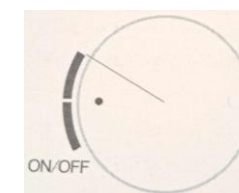
1. Wyrafinowany design
2. Szybkie nagrzewanie w ciągu 3 sekund
3. Przyciski i pokrętło
4. Wysoka wydajność i oszczędność energii
5. Materiał trudnopalny
6. Zabezpieczenia
7. Regulacja ogrzewania i chłodzenia
8. Regulacja prędkości
9. Automatyczne wyłączenie w przypadku upadku

Opis

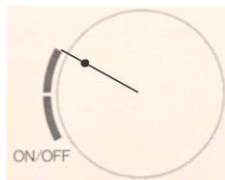
1. Uchwyt
2. Siatka druciana (uwaga, jest gorąca!)
3. Podstawa
4. Prędkość
5. Obroty
6. Przycisk włączania/wyłączania/ogrzewania/chłodzenia

Przyciski

1. Pokrętło: w momencie , rozlegnie się sygnał dźwiękowy. Ogrzewanie: obróć do pozycji ogrzewania, a urządzenie zacznie ogrzewać. Uwaga, części urządzenia i otoczenie zaczną się nagrzewać. Aby schłodzić wnętrze, urządzenie będzie wydmuchiwać powietrze o temperaturze pokojowej i po 1 minucie od wyłączenia odłączy zasilanie.



Chłodzenie: obróć do pozycji chłodzenia, a urządzenie zacznie chłodzić. Aby schłodzić wnętrze, urządzenie będzie wydmuchiwać powietrze o temperaturze pokojowej, a po 1 minucie od wyłączenia odłączy zasilanie.



Pokrętło: naciśnij przycisk, a urządzenie zacznie obracać się do przodu i do tyłu pod kątem około 30°.



Przycisk prędkości: 2 poziomy nawiewu, wysoki poziom po włączeniu urządzenia, naciśnij przycisk, aby ustawić niski poziom (cyklicznie).

Ostrzeżenia dotyczące bezpieczeństwa

Ochrona temperatury wewnętrznej: jeśli temperatura wewnętrzna przekroczy 70 °C, urządzenie przestaje ogrzewać, dopóki temperatura nie spadnie do 40°C. Urządzenie automatycznie wyłączy, jeśli temperatura wewnętrzna przekroczy 70 °C trzy razy z rzędu. Urządzenie chroni wnętrze, zatrzymując ogrzewanie, gdy temperatura wewnętrznej wokół ceramicznej folii grzewczej PTC przekroczy 80 °C.

Urządzenie chroni ceramiczną folię grzewczą PTC, zatrzymując ogrzewanie, gdy tylko temperatura przekroczy 260 °C.

Urządzenie przestaje grzać i przez 1 minutę wydmuchuje powietrze o temperaturze pokojowej. Jeśli urządzenie upadnie, zasilanie zostanie automatycznie odłączone.

Specyfikacja

Nazwa: Grzejnik wewnętrzny
Moc: 600 W
Wymiary: 13,6*13,6*20,6 cm
Kabel zasilający: 1,5 m
Materiał: ABS + PBT
Wejście: AC 220 V 50 Hz/AC 110 V 60 Hz

Uwaga:

Nie należy rozbierać urządzenia ani w żaden sposób nieprawidłowo z nim manipulować.

W przeciwnym razie istnieje ryzyko obrażeń ciała lub uszkodzenia urządzenia. Należy skontaktować się z serwisem.

Urządzenie należy zasilac zgodnie z podanymi specyfikacjami. W przeciwnym razie istnieje ryzyko obrażeń ciała i pożaru.

Nie modyfikuj ani nie przerabiaj urządzenia w żaden sposób. W przeciwnym razie istnieje ryzyko obrażeń lub uszkodzenia urządzenia.

Nie dotykaj ani nie czyść urządzenia, gdy jest włączone.

Do czyszczenia nie używaj rozpuszczalników, żrących detergentów ani innych płynów. Chroni urządzenie przed wodą. Do czyszczenia używaj wyłącznie suchej ściereczki.

Urządzenie nie jest zabawką. Trzymaj je z dala od dzieci poniżej 16 roku życia.

Przechowuj poza zasięgiem dzieci. W przeciwnym razie istnieje ryzyko obrażeń lub uszkodzenia urządzenia.

Dystrybutor

Sunnysoft s.r.o.
Kovanecká 2390/1a
190 00 Praga 9
Republika Czeska
www.sunnysoft.cz

PRENOSNI TERMOMETR/RADIATOR PRIMEREN ZA MIZO 600 W



Navodila za uporabo

Pred prvo uporabo prosimo, da natančno preberete ta priročnik.
Navodila shranite za poznejšo uporabo.

Funkcije

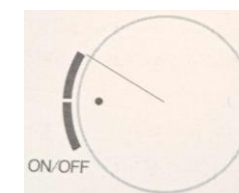
1. Izpopolnjen dizajn
2. Hitro segrevanje v 3 sekundah
3. Tipke in vrtljivi gumb
4. Visoka učinkovitost in varčevanje z energijo
5. Negorljiv material
6. Varnostna zaščita
7. Nastavljivo segrevanje in hlajenje
8. Nastavitev hitrosti
9. Samodejno izklapljanje v primeru padca

Opis

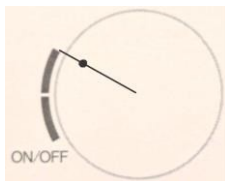
1. Ročaj
2. Žična mreža (pozor, vroča je!)
3. Podstavek
4. Hitrost
5. Vrtljaj
6. Gumb za vklop/izklop/ogrevanje/hlajenje

Gumbi

1. Gumb za vrtenje: ko se oglasi zvočni signal. Ogrevanje: zavrtite v položaj ogrevanja in naprava bo začela ogrevati. Pazite, deli naprave in okolica se bodo začeli segrevati. Za hlajenje notranjosti bo naprava izpuščala zrak s sobno in se 1 minuto po izklopu odklopi napajanje.



Hlajenje: zavrtite v položaj hlajenja in naprava bo začela hladiti. Za hlajenje notranjosti bo naprava izpuščala zrak s sobno temperaturo, po 1 minuti od izklopa pa prekine napajanje.



Vrtljivi gumb: pritisnite gumb, naprava se bo začela vrteti naprej in nazaj pod kotom približno 30°.



Gumb za hitrost: 2 stopnji pihanja, visoka stopnja ob vklopu naprave, pritisnite gumb in nastavite počasno stopnjo (v ciklu).

Varnostna opozorila

Zaščita notranje temperature: če je notranja temperatura višja od 70 °C, naprava neha segrevati, dokler se temperatura ne zniža na 40 °C. Naprava se samodejno izklopi, če notranja temperatura trikrat zaporedoma preseže 70 °C.

Naprava ščiti notranji del tako, da ustavi ogrevanje, takoj ko je temperatura notranjega

okoli PTC keramične grelne folije višja od 80 °C.

Naprava ščiti PTC keramično grelno folijo tako, da ustavi ogrevanje, takoj ko je temperatura višja od 260 °C.

Naprava preneha greti in 1 minuto piha zrak s sobno . Če naprava pade, se napajanje samodejno prekine.

Specifikacije

Ime: Notranji grelnik/ogrevanje

Moč: 600 W

Dimenzije: 13,6 × 13,6 × 20,6 cm

Napajalni kabel: 1,5 m

Material: ABS + PBT

Vhod: AC 220 V 50 Hz/AC 110 V 60 Hz

Opomba:

Naprave ne razstavljajte in z njo ne ravnajte neprimerno. V nasprotnem primeru obstaja nevarnost poškodb ali poškodovanja naprave. Obrnite se na servisno službo.

Napravo napajajte v skladu z navedenimi specifikacijami. V nasprotnem primeru obstaja nevarnost poškodb in požara.

Naprave nikakor ne spreminjajte in ne predelujte. V nasprotnem primeru obstaja nevarnost

poškodb ali poškodbe naprave.

Med delovanjem naprave se je ne dotikajte in je ne čistite.

Za čiščenje ne uporabljajte topil, jedkih čistil in drugih tekočin.

Napravo zaščitite pred vodo. Za čiščenje uporabljajte le suho krpo.

Naprava ni igrača. Varujte jo pred otroki, mlajšimi od 16 let. Shranjujte jo izven dosega otrok. V nasprotnem primeru obstaja nevarnost poškodb ali poškodovanja naprave.

Distributer

Sunnysoft s.r.o.

Kovanecká 2390/1a

190 00 Praha 9

Češka

www.sunnysoft.cz

PREPORTOB TERMOMETAR/RADIKAT OR POGODNO ZA STOLOVE 600 W



Upute za uporabu

Molimo pročitajte ovaj priručnik pažljivo prije prve upotrebe.
Molimo, sačuvajte priručnik za buduću upotrebu.

Značajke

1. Elegantan dizajn
2. Zagrijava se za manje od 3 sekunde
3. Tipke i rotacijsko dugme
4. Visoka učinkovitost i ušteda energije
5. Vatrootporan materijal
6. Sigurnosna zaštita
7. Podesivo grijanje i hlađenje
8. Postavke brzine
9. Automatsko isključivanje u slučaju pada

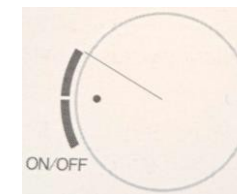
Opis

1. Drška
2. Žičana mreža (oprez: vruće je!)
3. Baza
4. Brzina
5. Rotacija
6. Gumb za uključivanje/isključivanje/zagrijavanje/hlađenje

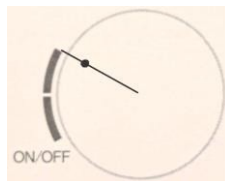
Tipke

1. Gumb rotacije: kada ga , čut ćete zvuk.

Grijanje: okrenite na položaj za grijanje i uređaj će se početi zagrijavati. Imajte na umu da će dijelovi uređaja i okolni prostor postati vrući. Za hlađenje unutrašnjosti uređaj će puhati zrak na sobnoj i isključiti će se iz napajanja



Hlađenje: okrenite na položaj za hlađenje i jedinica će početi hladiti. Da bi ohladila unutrašnjost, jedinica će ispuhivati zrak na i isključivat će napajanje 1 minutu nakon isključivanja.



Okretno tipkalo: pritisnite tipkalo i jedinica će početi rotirati naprijed i natrag pod kutom od približno 30°.



Gumb brzine: 2 brzine ventilatora; visoka brzina kada je uređaj uključen; pritisnite gumb za postavljanje niske brzine (cikliranje).

Sigurnosna upozorenja

Zaštita od pregrijavanja: ako unutarnja temperatura premaši 70 °C, uređaj prestaje grijati dok temperatura ne padne na 40 °C. Uređaj automatski se isključuje ako unutarnja temperatura tri puta zaredom premaši 70 °C.

Uređaj štiti unutarnje komponente zaustavljanjem grijanja čim temperatura oko PTC keramičke grijače folije prelazi 80 °C.

Uređaj štiti PTC keramičku grijaću foliju zaustavljanjem grijanja čim temperatura premaši 260 °C.

Uređaj će prestati grijati i puhati zrak na sobnu temperaturu . Ako se uređaj prevrne, napajanje se automatski isključuje.

Specifikacije

Naziv: Unutarnji grijač

Snaga: 600 W

Dimenzije: 13,6 x 13,6 x 20,6 cm

Kabel za napajanje: 1,5 m

Materijal: ABS + PBT

Ulaznu napon: AC 220 V 50 Hz / AC 110 V 60 Hz

Napomena:

Ne rastavljajte uređaj niti postupajte s njim na neprikladan način. U suprotnom postoji rizik od ozljeda ili oštećenja uređaja. Obratite se servisnom centru.

Uključite uređaj u skladu s navedenim zahtjevima. Nepridržavanje može dovesti do ozljeda i požara.

Ne preinakujte niti mijenjajte uređaj na bilo koji način. U suprotnom postoji rizik od ozljeda ili oštećenje uređaja.

Ne dodirujte i ne čistite uređaj dok radi.

Ne koristite otapala, korozivne deterdžente ili druge tekućine za čišćenje.

Zaštite uređaj od vode. Za čišćenje koristite samo suhi krpčić.

Uređaj nije igračka. Držite ga izvan dohvata djece mlađe od 16 godina. Pohranite izvan dohvata djece. U suprotnom postoji rizik od ozljeda ili oštećenja uređaja.

Distributor

Sunnysoft s.r.o.
Kovanecká 2390/1a
190 00 Prague 9
Češka Republika
www.sunnysoft.cz